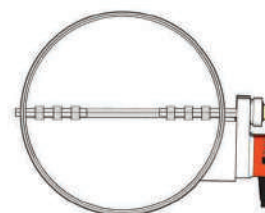
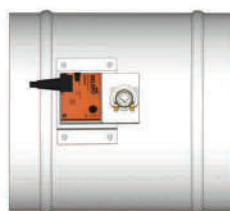



VAN ĐỘNG CƠ

Model: (R) - MD



MÔ TẢ SẢN PHẨM:

- Mô tả: dạng van tròn - có 1 cánh tròn.
- Vị trí lắp đặt: trên đường ống gió tròn.
- Mặt bích: 2 đầu để thẳng, kết nối măng xông.
- Vật liệu: tole mạ kẽm dày 1.15 (mm); 1.5 (mm) hoặc INOX.

* Nguyên lý hoạt động:

- Khi trên đường ống hoặc khu vực bất kỳ xảy ra sự cố cháy nổ, thiết bị cảm ứng báo tín hiệu về tủ PCCC, nguồn điện cấp vào động cơ, cánh van tự động đóng lại để chặn nguồn cháy cũng như khói không lan sang hệ thống thông gió hoặc khu vực khác.

TIÊU CHUẨN SẢN XUẤT:

CODE	FD-D100	FD-D150	FD-D200	FD-D250	FD-D300	FD-D350	FD-D400
Ø Ống gió (mm)	100	150	200	250	300	350	400
Ø D (mm)	95	145	195	245	295	345	395
L Thân van (mm)	150	200	250	300	350	400	450
Độ dày thân (mm)	1.15	1.15	1.15	1.15	1.15	1.15	1.15
Độ dày cánh (mm)	1.15	1.15	1.15	1.15	1.15	1.15	1.15
Động cơ	x	x	x	x	x	x	x
Kim chỉ trạng thái	Gắn kèm kim chỉ trạng thái đóng - mở khi có yêu cầu						

BẢN VẼ CHI TIẾT VAN GIÓ ĐỘNG CƠ:

